

# Manuale di Istruzioni per il cittadino per la compilazione della domanda on line valida per l'assegnazione di un alloggio S.A.P.

E' stato indetto il bando del 2024 valido per l'assegnazione per delle unità abitative destinate ai Servizi Abitativi Pubblici disponibili nell'ambito territoriale Distretto Sociale Sud Est Milano, localizzate nei Comuni di: San Donato Milanese, Cerro al Lambro, Melegnano, San Giuliano e Carpiano.

**Il Bando è aperto dal 16 settembre 2024 al 31 ottobre 2024: la domanda deve essere fatta in questo intervallo temporale.**

Il cittadino richiedente può effettuare in autonomia la domanda, attraverso un qualunque pc collegato ad internet.

Per effettuare la domanda è necessario possedere:

- Lo SPID (identità digitale);
- L'ISEE 2024;
- dati anagrafici e codici fiscali di tutti i componenti del nucleo familiare.
- eventuale certificato di invalidità con la percentuale di invalidità riconosciuta
- Una marca da bollo da 16 euro (o una carta di credito per il pagamento on line della stessa).

Digitare su internet l'indirizzo:

<https://www.serviziabitativi.servizirl.it/serviziabitativi/>

Questa la prima schermata

The screenshot shows the login page of the 'PIATTAFORMA PER LA GESTIONE DEI SERVIZI ABITATIVI L.R.16/2016'. The page has a dark blue header with the title. Below the header, there are three main columns of information:

- Left Column:** 'Piattaforma Casa e Anagrafe Regionale del Patrimonio e dell'Utenza'. It contains text about the regional discipline of housing services and the registration process.
- Middle Column:** 'Chi può accedere'. It lists two categories: 'cittadini' (citizens) and 'operatori' (operators), with details on their respective access requirements.
- Right Column:** 'Effettua l'accesso'. It features three buttons: 'CITTADINO', 'OPERATORE AVVISI', and 'OPERATORE ALTRO'. The 'CITTADINO' button is highlighted with a red oval and a red arrow pointing to it.

Below the buttons, there is a section for 'Supporto cittadini e operatori Avvisi' with contact information for technical assistance.

Per proseguire cliccare, come indicato sopra dalla freccia rossa, sul pulsante cittadino.

Dopo aver cliccato sul pulsante predetto ci si troverà di fronte a questaschermata e per proseguire sarà sufficiente cliccare sul pulsante "accedi" in basso a sinistra (indicato dalla freccia rossa)

Home | Guida | Portale | L'elenco degli avvisi | Accedi alla piattaforma

PIATTAFORMA PER LA GESTIONE DEI SERVIZI ABITATIVI l.r. 16/2016

**AVVISO IMPORTANTE!!**

[Clicca qui per dettagli](#)

**Download elenco avvisi**

Da questa pagina è possibile scaricare l'elenco con gli avvisi attualmente aperti per l'assegnazione di alloggi pubblici.

[Elenco degli avvisi aperti](#)

Attraverso la piattaforma è possibile compilare e trasmettere una domanda che ha per oggetto l'assegnazione di un alloggio adeguato alle caratteristiche del nucleo familiare richiedente secondo le modalità definite dal Regolamento Regionale n.4/2017.

Quali alloggi sono adeguati?

Numero dei componenti del nucleo familiare	Superficie utile minima (mq <sup>2</sup> )	Superficie utile massima (mq <sup>2</sup> )
1	28	46
2	38	55
3	48	65
4	58	80
5	68	93
6+	78	superficie massima disponibile

Dalle superfici di cui sopra sono escluse le superfici dei balconi, terrazze, cantine e altre aree accessorie simili. Per i nuclei familiari composti da 1 sola persona è possibile assegnare un alloggio di superficie inferiore a 28 mq. L'adeguatezza dell'alloggio tiene conto anche della tipologia di disabilità del nucleo familiare richiedente.

**Accedi alla piattaforma**

Per compilare una domanda per l'assegnazione di alloggi occorre registrarsi sulla Piattaforma regionale per la gestione dei servizi abitativi.

[Accedi](#)

Quindi si aprirà una nuova schermata per l'accesso (vedi sotto) sulla quale bisognerà cliccare sul tasto "entra con SPID".

### Servizio di autenticazione

**Accedi con la tua identità digitale**


[Entra con SPID](#)

[Entra con CIE](#)

spid ✓ AgID Agenzia per l'Italia Digitale

Oppure utilizza altri metodi di accesso

 Tessera Sanitaria  
CNS

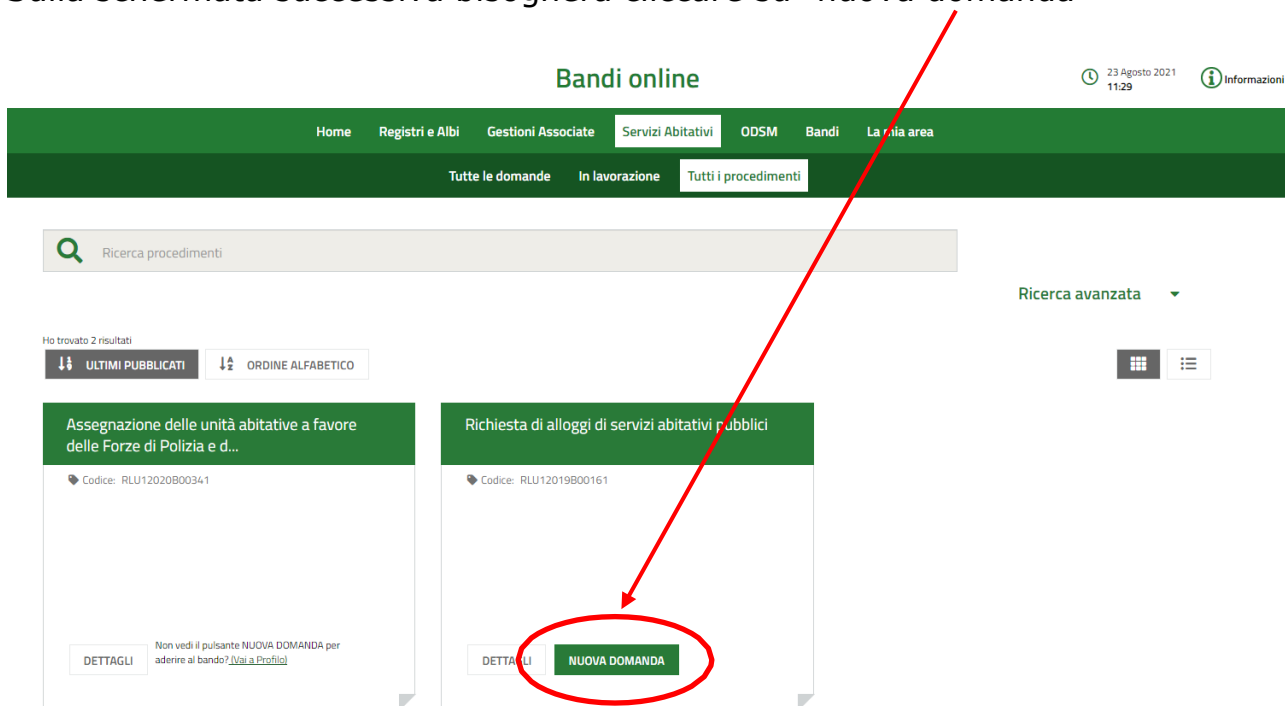
 Nome utente e  
password

Superata la procedura di identificazione con lo SPID si accede alla piattaforma e la schermata che ci si troverà di fronte sarà la seguente:



Per proseguire cliccare sul pulsante "Servizi Abitativi"

Sulla schermata successiva bisognerà cliccare su "nuova domanda"



## **PRIMO MODULO: INSERIMENTO DATI ANAGRAFICI DEL RICHIEDENTE**

A questo punto il cittadino si troverà di fronte alla prima schermata relativa alla sua domanda.

In questa prima parte sarà necessario inserire i dati anagrafici del richiedente.

**N.B.: i dati anagrafici del richiedente (quindi della famiglia anagrafica del richiedente da indicare sulla domanda) devono coincidere con i dati anagrafici presenti sull'ISEE 2024.**

In questa prima schermata possono verificarsi tre scenari:

- I dati anagrafici sono già presenti e corretti;
- I dati anagrafici non sono presenti;
- I dati anagrafici sono presenti solo in parte.

Vediamo di seguito come procedere nei tre casi predetti.

### **DATI ANAGRAFICI PRESENTI E CORRETTI**

Sarà sufficiente completare i dati indicando:

- La provincia ed il comune di residenza (dati obbligatori per il prosieguo della domanda): **N.B. indicando la residenza viene richiesto il periodo di residenza all'interno del Comune ed all'interno della Regione Lombardia; attraverso dei menu a tendina si indicano le fasce di anni di residenza in Comune ed in Regione: prestare massima attenzione ad indicare la fascia corretta cui si appartiene!**
- **N.B.: se il nucleo si compone di 5 o più persone fleggare l'apposita casella**
- Indicare la propria condizione lavorativa: scegliere dal menu a tendina se occupato, pensionato o inoccupato (disoccupato senza lavoro); nel caso in cui verrà indicato che si è occupati viene richiesto dal sistema di indicare anche la Provincia ed il Comune dove viene svolta l'attività lavorativa;
- Quindi, sempre dal menu a tendina, si deve indicare se il nucleo sia composto da una sola persona o da più persone;
- Indicare i recapiti per poter essere contattati in fase di istruttoria

## Residenza

Provincia di residenza \*

- seleziona -

Comune di residenza \*

- seleziona -

Cap di residenza \*

Indirizzo e numero civico di residenza \*

## Lavoro

Condizione lavorativa \*

- Seleziona -

## Tipologia nucleo familiare

Tipologia del nucleo familiare \*

- Seleziona -

## Recapiti per contatti relativi alla domanda

Email

nuvik75@yahoo.it

Telefono portatile

Provincia \*

- seleziona -

Comune \*

- seleziona -

- Inoltre indicare, sempre nella stessa pagina (vedi sotto immagine) la condizione di disabilità eventualmente presente: se viene indicato che una o più persone del nucleo sono affette da disabilità, viene chiesto di indicare se si tratta di disabilità motoria e di indicare, con il menu a tendina, la percentuale di disabilità: **n.b. sulla disabilità fare sempre riferimento alla documentazione in possesso al momento della domanda.**
- Infine indicare il valore ISEE ed il valore ISP: i valori sono quelli presenti sul modello ISEE 2024 in possesso del cittadino richiedente e sono pertanto quelli i dati che si devono riportare nelle due caselle presenti sulladomanda;

## Condizione di disabilità

Il nucleo familiare comprende una o più persone affette da disabilità \*

Sì

No

Disabilità motoria \*

Sì

No

Percentuale di disabilità \*

- Seleziona -

## Condizione economica

Indicatore ISEE (€) \*

Valore ISP indicato nell'attestazione ISEE \*

ELIMINA DOMANDA

PROSEGUI

SALVA BOZZA

Quindi completata questa parte anagrafica si cliccherà sul pulsante "prosegui" per passare alla schermata successiva.

## DATI ANAGRAFICI NON PRESENTI

Si procederà con l'inserimento dei dati anagrafici nella seguente schermata:

Procedimento	Stato Domanda	Stato Processo	Soggetto Richiedente	SCOPRI DI PIÙ
Richiesta di alloggi di serviz...	Bozza	1 - Dati del soggetto richiede...	MASSIMO CALOGERO FABIO BUTERA	

Compila
VISUALIZZA

1. DATI DEL SOGGETTO RICHIEDENTE

**Dati del soggetto richiedente**

**Dati anagrafici del richiedente**

Codice fiscale	Nome
<input type="text"/>	<input type="text"/>
Cognome	Sesso
<input type="text" value="BUTERA"/>	Maschio
Data di nascita *	Provincia di nascita *
<input type="text"/>	- seleziona -
Comune o Stato di nascita *	Cittadinanza (Stato) *
- seleziona -	- seleziona -

Inseriti i propri dati anagrafici, se il nucleo si compone di più persone, sarà necessario indicarlo attraverso il menu a tendina evidenziato sotto in rosso

Bandi online
23 Agosto 2021  
11:58

**Tipologia nucleo familiare**

Tipologia del nucleo familiare \*

Nucleo composto da più persone

Componenti del nucleo familiare \* +

#	NOME	COGNOME	RAPPORTO DI PARENTELA CON IL RICHIEDENTE	SESSO	DATA DI NASCITA	COMUNE O STATO DI NASCITA

E quindi cliccando sul simbolo "+" si potrà procedere all'inserimento di tutti i componenti del nucleo familiare (si ricorda che devono essere corrispondenti a quelli presenti sull'ISEE).

La restante parte anagrafica va compilata come riportato sopra nel caso di dati presenti e corretti.

### **DATI ANAGRAFICI PRESENTI SOLO IN PARTE**


Come indicato nel caso precedente si procederà con l'inserimento dei dati mancanti e quindi si proseguirà nella compilazione della scheda anagrafica come riportato nel caso di dati presenti e corretti.

## SECONDO MODULO: SCELTA DEGLI ALLOGGI DISPONIBILI FRA QUELLI PROPOSTI A BANDO

Giunti a questo punto ci si troverà di fronte alla seguente schermata:

← Indietro Domanda di assegnazione alloggio [ ] Domanda: [ ]

Procedimento	Stato Domanda	Stato Processo	Soggetto Richiedente	SCOPRI DI PIÙ
Richiesta di alloggi di serviz...	Bozza	2 - Ricerca di Servizi Abitati...	[ ]	

**Compila**  VISUALIZZA

2. RICERCA DI SERVIZI ABITATIVI PUBBLICI

RICERCA DI SERVIZI ABITATIVI PUBBLICI

### Ricerca di Servizi Abitativi Pubblici

**Caratteristiche alloggio**

Ricerca alloggi nel comune \*

Comune di residenza ( [ ] 1 alle ore 12:00

Stato dell'alloggio da ricercare

Immediatamente assegnabili

Assegnabili allo stato di fatto (Necessitano interventi di manutenzione)

Entrambi

In questa schermata, scorrendo verso il basso, il sistema della Regione Lombardia ci mostrerà **solo gli alloggi compatibili con il profilo del cittadino richiedente.**

- Immediatamente assegnabili
- Assegnabili allo stato di fatto (Necessitano interventi di manutenzione)
- Entrambi

#### Alloggi compatibili

Informazioni di compilazione

Selezionare fino ad un massimo di 5 alloggi tra quelli compatibili con le caratteristiche del nucleo familiare. Per accedere alle informazioni di dettaglio ed eventualmente selezionare un alloggio cliccare sulla relativa riga nella tabella sottostante.

Cerca: [ ] Mostra 10 righe per pagina

#	^	CODICE ALLOGGIO	COMUNE	ZONA/ FRAZIONE/ MUNICIPIO	ASSEGNABILE	ALLOGGIO SELEZIONATO	BARRIERE ARCHITETTONICHE	NUMERO QUESTO AL
		Cerca Codice alloggio	Cerca Comune	Cerca Zona/ Frazione/ Mu	Cerca Assegnabile	Cerca Alloggio selezionato	Cerca Barriere architettoni	Cerca N
1		21322	Varese	Varese	Immediatamente		Sì	22
2		21393	Varese	Varese	Immediatamente		No	19
3		21419	Varese	Varese	Immediatamente		No	23
4		21473	Varese	Varese	Immediatamente		Sì	26

Precedente 1 Successiva

**N.B.:** Per scegliere gli alloggi cliccare sul singolo rigo che descrive l'alloggio: si aprirà la scheda dell'alloggio che riporta i dati dello stesso; se il cittadino vuole selezionarlo dovrà fleggere all'interno della scheda il quadratino con accanto "selezione questo alloggio" e quindi cliccare su salva (come indicato in figura)

Esprese le scelte si procede cliccando sul tasto "proseguì" evidenziato sopra.

## TERZO MODULO: CONDIZIONI FAMILIARE E ABITATIVA

Il cittadino dovrà dichiarare le proprie condizioni familiari e abitative: **N.B. il sistema prevede soltanto una serie di casistiche che il cittadino può dichiarare soltanto se lo stesso si trova esattamente nelle condizioni espresse nel testo della domanda.**

### • CONDIZIONE FAMILIARE

#### Condizioni nucleo familiare

##### Condizione familiare

Condizione Familiare \*

- ANZIANI: Nuclei familiari di non più di due componenti o persone singole che, alla data di presentazione della domanda, abbiano superato 65 anni, ovvero quando uno dei due componenti, pur non avendo tale età, sia totalmente inabile al lavoro, ai sensi delle lettere a), b), c) del punto 4 delle condizioni familiari di cui all'Allegato 1 del r.r. n.4/2017, o abbia un'età superiore a 75 anni; tali persone singole o nuclei familiari possono avere minori a carico.
- FAMIGLIE DI NUOVA FORMAZIONE: nuclei familiari costituitisi entro i due anni precedenti alla data della domanda o da costituirsi, con atto di matrimonio o unione civile, prima della consegna dell'unità abitativa; in tali nuclei possono essere presenti figli minorenni o minori affidati.
- NUCLEI FAMILIARI DI UN COMPONENTE: una persona con un eventuale minore o più a carico.
- Non sussiste nessuna delle condizioni precedenti

Nel caso in cui il cittadino si trovasse in una delle tre condizioni previste sopra, deve fleggare il cerchio corrispondente, diversamente si dovrà dichiarare che "non sussiste nessuna delle condizioni precedenti".

Analizziamo i singoli casi:

#### Anziani

Fleggando su anziani verrà fuori la seguente ulteriore specifica da dichiarare:

Fattispecie familiare - Anziani \*

- Un componente con età maggiore di 65 anni e l'altro totalmente inabile al lavoro o con età maggiore di 75 anni
- Tutti con età maggiore di 65 anni

Dovrà quindi essere selezionato una delle due voci. Se non ci si trova in nessuna delle situazioni vorrà dire che non va fleggata la situazione familiare "anziani".

#### Famiglie di nuova formazione

Fleggando questa voce si aprirà questa schermata



Costituzione nucleo - Famiglie di nuova formazione \*

- Nuclei familiari costituitisi entro i due anni precedenti alla data della domanda con atto di matrimonio o unione civile
- Nuclei familiari da costituirsi, con atto di matrimonio o unione civile, prima della consegna dell'unità abitativa

Fattispecie familiare - Famiglie di nuova formazione \*

- Famiglia di nuova formazione con minori
- Famiglia di nuova formazione senza minori

Anche in questo caso o ci si trova in una delle 4 casistiche descritte oppure la voce famiglia di nuova formazione non va fleggata.

## Nuclei familiari di un componente

Fleggando questa voce si aprirà il seguente dettaglio

Nota bene

Il richiedente inserito nel nucleo familiare originario può presentare domanda per sè; non si attribuisce il punteggio previsto qualora la residenza anagrafica del richiedente con il nucleo familiare originario non sia stata rescissa

Fattispecie familiare - Singolo componente \*

- Persona sola con uno o più minori a carico
- Persona sola

Anche in questo caso si potrà fleggere solo una delle due voci previste: diversamente non si appartiene a questa categoria.

**N.B.: in riferimento alla categoria "persona sola con una o più minori a carico" (evidenziata in rosso) si fa presente che se si è genitore di più figli minori, ma con anche un solo figlio maggiorenne, non si potrà fleggere questa voce. Possono fleggarla solo i genitori con uno o più figli minori a carico.**

### • CONDIZIONE ABITATIVA

Queste che seguono le voci previste che il cittadino può esprimere, solo se si trova esattamente in una delle condizioni descritte.

#### Condizione abitativa

Condizione Abitativa \*

- Richiedenti che dimorino in abitazione impropria (specificare)
- Nuclei familiari che debbano rilasciare l'alloggio a seguito di ordinanza, sentenza esecutiva o verbale di conciliazione, ovvero a seguito di altro provvedimento giudiziario o amministrativo, qualora sia stato già emessa dal Tribunale l'ordinanza di convalida dell'atto di rilascio dell'alloggio stesso
- Nuclei familiari che abbiano rilasciato l'alloggio da non più di un anno dalla data di presentazione della domanda a seguito di ordinanza, sentenza esecutiva o verbale di conciliazione, ovvero a seguito di altro provvedimento giudiziario o amministrativo
- Coniuge legalmente separato o divorziato in condizione di disagio economico, corrispondente al limite ISEE per l'accesso ai servizi abitativi pubblici di cui all'articolo 7, che, a seguito di provvedimento dell'Autorità giudiziaria, è obbligato al versamento dell'assegno di mantenimento dei figli e non è assegnatario o comunque non ha la disponibilità della casa coniugale in cui risiedono i figli, anche se di proprietà del medesimo coniuge. Il rilascio della casa coniugale in cui risiedono i figli deve essere avvenuto da non più di un anno alla data di presentazione della domanda.
- Altre condizioni abitative (alloggio non idoneo, barriere architettoniche, sovraffollamento, coabitazione)
- Non sussistenza di alcuna condizione abitativa

Analizziamo le singole voci:

- **RICHIEDENTI CHE DIMORINO IN ABITAZIONE IMPROPRIA**

Queste di seguito le fattispecie previste

Fattispecie di abitazione impropria \*

- I richiedenti dimorano, da almeno sei mesi, in locali non originariamente destinati alla residenza abitativa, anche di tipo rurale, ovvero in locali inabitabili ai sensi del regolamento d'igiene del comune o in altro ricovero procurato a titolo precario;
  - I richiedenti dimorano temporaneamente negli alloggi di cui all'articolo 23 comma 13 della l.r. 16/2016
  - I richiedenti dimorano in strutture di tipo alberghiero a carico di Amministrazioni Pubbliche
  - I richiedenti dimorano da almeno un anno presso strutture di assistenza o beneficenza legalmente riconosciute
- 

Si specifica, per quanto riguarda la seconda voce, che si tratta di richiedenti che alloggiano nei Servizi Abitativi Transitori, alloggi pubblici concessi per ragioni di emergenza abitativa laddove previsti dai regolamenti comunali.

- **LE ALTRE CONDIZIONI ABITATIVE PREVISTE**

- Nuclei familiari che debbano rilasciare l'alloggio a seguito di ordinanza, sentenza esecutiva o verbale di conciliazione, ovvero a seguito di altro provvedimento giudiziario o amministrativo, qualora sia stato già emessa dal Tribunale l'ordinanza di convalida dell'atto di rilascio dell'alloggio stesso

Da fleggare solo se il cittadino si trovi già in presenza di ordinanza, sentenza esecutiva o verbale di conciliazione: **N.B. non va flegato se ci si trova soltanto nella fase iniziale di sfratto.**

- Nuclei familiari che abbiano rilasciato l'alloggio da non più di un anno dalla data di presentazione della domanda a seguito di ordinanza, sentenza esecutiva o verbale di conciliazione, ovvero a seguito di altro provvedimento giudiziario o amministrativo

Da fleggare solo se si è stati costretti a lasciare l'alloggio per un provvedimento giudiziario da non più di un anno dalla data di presentazione della domanda;

- Coniuge legalmente separato o divorziato in condizione di disagio economico, corrispondente al limite ISEE per l'accesso ai servizi abitativi pubblici di cui all'articolo 7, che, a seguito di provvedimento dell'Autorità giudiziaria, è obbligato al versamento dell'assegno di mantenimento dei figli e non è assegnatario o comunque non ha la disponibilità della casa coniugale in cui risiedono i figli, anche se di proprietà del medesimo coniuge. Il rilascio della casa coniugale in cui risiedono i figli deve essere avvenuto da non più di un anno alla data di presentazione della domanda.

Si può fleggare solo se ci si trova esattamente nelle condizioni descritte

## Altre condizioni abitative (alloggio non idoneo, barriere architettoniche, sovraffollamento, coabitazione)

Se si flegga la voce "altre condizioni abitative" si apre il sotto menu seguente

### Abitazione non idonea \*

- I richiedenti risiedono, da almeno un anno alla presentazione della domanda, in alloggio privo di servizi igienici interni o con servizi igienici interni non regolamentari, (vale a dire: lavello, tazza e doccia o vasca) o privi di servizi a rete (acqua o elettricità o gas) o in alloggi per i quali sia stata accertata dall'ATS la condizione di anti-igienicità ineliminabile con normali interventi manutentivi
- I richiedenti risiedono, da almeno un anno alla presentazione della domanda, in alloggio privo di impianto di riscaldamento (centralizzato o con caldaia autonoma), o con servizi igienici interni privi di aerazione naturale o meccanica, o in alloggi per i quali sia stata accertata dall'ATS la condizione di anti-igienicità eliminabile con normale interventi manutentivi
- Non sussiste nessuna delle condizioni precedenti

### Condizione di sovraffollamento \*

- Alloggio che presenta forte sovraffollamento
- Alloggio che presenta sovraffollamento
- Non sussiste nessuna delle condizioni precedenti

### Barriere architettoniche \*

- Richiedenti con presenza nel proprio nucleo familiare di un componente affetto da handicap, di cui alla definizione del punto 4 delle "Condizioni Familiari", che abitino in un alloggio che, per accessibilità o per tipologia, non consenta una normale condizione abitativa (barriere architettoniche, mancanza di servizi igienici adeguati o di un locale separato per la patologia presente)
- Richiedenti con presenza nel proprio nucleo familiare di un componente di cui alle definizioni dei punti 1 o 4 delle Condizioni Familiari", che abitano con il proprio nucleo familiare in un alloggio che non è servito da ascensore ed è situato superiormente al primo piano
- Non sussiste nessuna delle condizioni precedenti



### Coabitazione \*

- Coabitazione di nuclei non legati da vincoli di parentela o affinità
- Coabitazione di nuclei legati da vincoli di parentela o di affinità entro il quarto grado
- Non sussiste nessuna delle condizioni precedenti

Pertanto si dovrà fleggere una voce per ciascuna sotto categoria: **N.B. vale sempre la regola che la voce e/o le voci che si fleggheranno devono essere pienamente rappresentative dello stato di fatto della situazione abitativa del cittadino residente.**

Effettuate le scelte viste in precedenza per proseguire bisognerà cliccare sul tasto prosegui

TORNA A RICERCA DI SERVIZI ABITATIVI PUBBLICI

ELIMINA DOMANDA

**PROSEGUI**

SALVA BOZZA

## QUARTO MODULO: POSSESSO DEI REQUISITI E PRIVACY

In questa schermata il cittadino richiedente deve dichiarare, inautocertificazione, di essere in possesso di tutti i requisiti previsti dalla legge Regionale per poter partecipare al bando.

Le dichiarazioni sono tutte obbligatorie, perché anche l'assenza di uno solo dei requisiti previsti non dà la possibilità al cittadino di poter effettuare la domanda. Eventuali dichiarazioni non veritiere che emergeranno in fase di istruttoria comporteranno l'esclusione di ufficio del cittadino stesso dal bando.

**N.B.: si prega in particolar modo di prestare attenzione a questa caratteristica che è necessario possedere**

d) \*



Assenza di titolarità di diritti di proprietà o di altri diritti reali di godimento su beni immobili adeguati alle esigenze del nucleo familiare, ubicati nel territorio italiano e all'estero come indicato all'articolo 5.1 lettera d) dell'avviso.

**Ciò significa che il cittadino richiedente non deve essere possessore di un altro appartamento insistente sul territorio italiano adeguato alle esigenze del nucleo familiare. Pertanto il possesso di un appartamento da parte del richiedente, che si potrà verificare in fase di istruttoria, costituisce motivo di esclusione del cittadino dalla partecipazione al bando.**

## PRIVACY

Prima di procedere oltre il cittadino dovrà dichiarare, fleggendo l'apposito spazio, di aver preso visione della privacy (per visionare la privacy è sufficiente cliccare su "Informativa sulla privacy")

Informativa sulla privacy

Il sottoscritto richiedente

[Informativa sulla privacy](#)

dichiara di aver preso visione dell'informativa sulla privacy, allegata, e di autorizzare il trattamento dei dati presenti nella domanda e nelle dichiarazioni

Si procederà come di consueto al modulo successivo cliccando su "prosegui"

[TORNA A RICERCA DI SERVIZI ABITATIVI PUBBLICI](#)

[ELIMINA DOMANDA](#)

[PROSEGUI](#)

[SALVA BOZZA](#)

## QUINTO MODULO: VERIFICA, PAGAMENTO ED INVIO DELLA DOMANDA

Giunti a questo punto il cittadino potrà, cliccando sul tasto "verifica dati domanda", verificare tutti i dati inseriti: se nel corso della verifica dovesse avvedersi di errori di dichiarazione potrà ritornare indietro cliccando sul tasto "torna ai requisiti".

## Verifica e Pagamento

### Verifica dati della domanda

Avviso

ATTENZIONE! Una volta effettuato l'invio della domanda non sarà più possibile modificare le informazioni inserite. Prima di inviare, scarica la bozza della domanda in formato pdf e assicurati di aver compilato correttamente tutti i dati.

VERIFICA DATI DOMANDA

Dichiaro \*

di aver verificato che i dati inseriti nella domanda sono corretti

TORNA A REQUISITI

INVIA DOMANDA

SALVA BOZZA

Se dalla verifica dei dati inseriti non emergesse alcuna incongruenza si potrà procedere all'invio della domanda fleggando la voce sopra indicata con la quale si conferma di aver verificato che i dati inseriti nella domanda sono corretti.

Fleggando questa voce comparirà il modulo per l'assolvimento dell'imposta da 16 euro tramite marca da bollo o pagamento elettronico.

Modalità di pagamento

ATTENZIONE! Il prossimo passaggio è il pagamento del bollo. Seleziona una delle due opzioni per procedere:

- se effettui il pagamento con Carta di credito, non potrai richiederne il rimborso nel caso di annullamento della domanda
- se utilizzi la Marca da bollo, dovrai inserire il Codice identificativo della marca nell'apposito campo e non potrai più utilizzarlo per altre domande successive

Modalità di pagamento del bollo \*

- Assolvimento all'imposta in maniera virtuale, come da autorizzazione
- Annullamento della marca da bollo da 16 euro tramite inserimento del codice identificativo della stessa

TORNA A REQUISITI

INVIA DOMANDA

SALVA BOZZA

### Pagamento virtuale (con carta di credito)

Se si sceglie l'assolvimento in maniera virtuale (pagamento elettronico con carta di credito) il sistema ci farà vedere questo menu

#### Bollo virtuale

Soggetto richiedente

Importo

16,00 €

PAGA BOLLO

Email

Esito

Da pagare

Sarà sufficiente cliccare sul pulsante "paga bollo" e seguire la procedura per il pagamento.

Al termine del pagamento si invierà la domanda con l'apposito pulsante.

### **Pagamento con marca da bollo da 16 €**

Se si sceglie di pagare con la marca da bollo si fleggherà sulla seconda voce e comparirà questo modulo

Informazione di pagamento già assolto

data di emissione della marca da bollo \*

Numero identificativo dell'ordine di pagamento \*

TORNA A REQUISITI INVIA DOMANDA SALVA BOZZA

A sinistra va indicata la data presente sulla marca da bollo ed a destra il numero identificativo del codice a barre della marca.

Inseriti questi dati si cliccherà sul pulsante "invia domanda" per inviare la domanda a sistema.

### **VERIFICA CHE L'INVIO SIA STATO COMPLETATO**

Al termine della domanda il cittadino, prima di uscire dal sistema, per propria verifica, dovrà andare di nuovo sul proprio profilo generale di bandi on line e sotto la voce "Tutte le domande" all'interno della voce "Servizi abitativi" troverà la o le domande fatte, compresa l'ultima inviata.

Si potrà pertanto aprire attraverso il pulsante "apri" posto sulla destra la domanda inviata e salvarla sul pc e/o stamparla.

**N.B.: sul riepilogo lo stato della domanda dovrà apparire come "presentata": aprendo il file la domanda dovrà riportare un numero ed una data di protocollo ed un ID pratica; quest'ultimo valore sarà quello che verrà riportato sulla graduatoria al termine del bando.**

### **INFORMAZIONI UTILI**

Si ricorda che in ogni momento la domanda può essere salvata come bozza per essere ripresa in un momento successivo o annullata.

Nel caso di annullamento della domanda il cittadino potrà, se lo vorrà, rifare di nuovo la domanda, entro i termini previsti dal bando, riutilizzando il pagamento dell'imposta effettuato con la prima domanda annullata.